



# REGIÃO NORTE

## RETRATO ECONÓMICO E COMERCIAL

A região Norte representa 30% da economia nacional e concentra uma fatia muito significativa da indústria extrativa e transformadora e da construção do país. É a região do país que mais exporta para fora do país e com maior exposição ao comércio internacional. O setor dos produtos têxteis, vestuário e de couro é o que mais se destaca.

### Setores que mais exportam

Classe de produtos, valores em milhões de euros



### Principais indicadores



**30%**

Peso do Norte na economia nacional (PIB)



**44%**

Peso da região na indústria extrativa e transformadora a nível nacional (VAB)



**37%**

Peso da região na construção a nível nacional (VAB)



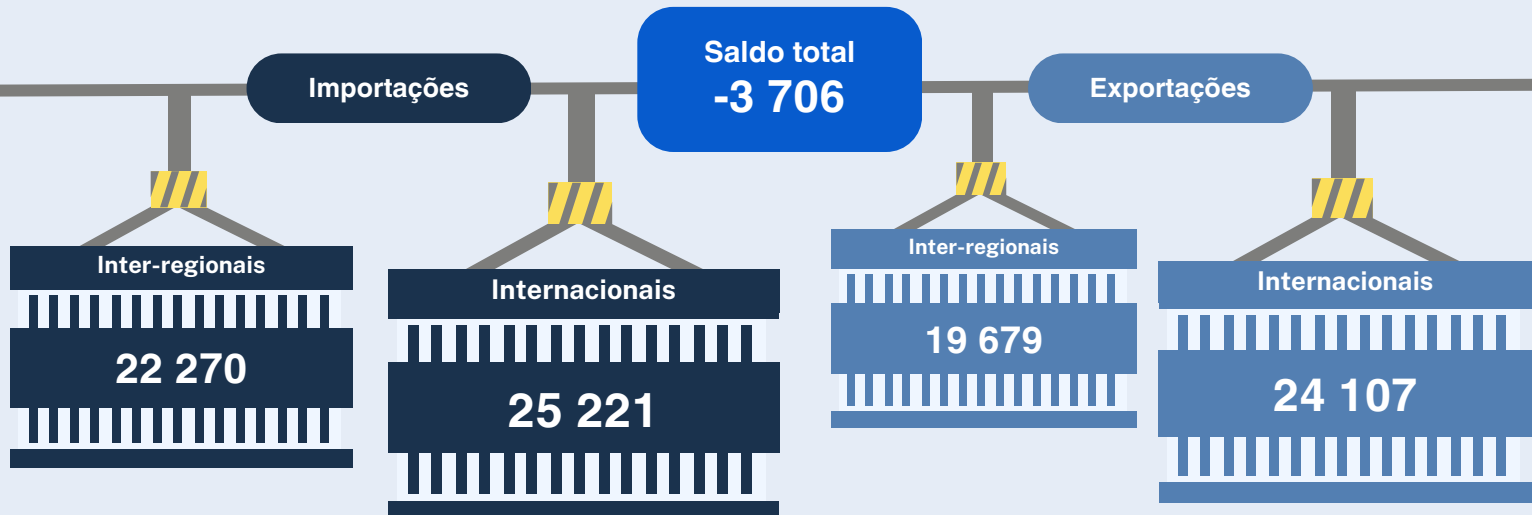
Peso das exportações líquidas no VAB da região



Peso do setor no emprego da região

### Balança comercial

Valores em milhões de euros



**Legenda:** PIB (Produto Interno Bruto) / VAB (Valor Acrescentado Bruto) / \*Exportações inter-regionais e internacionais.

**Nota:** A balança comercial não inclui consumo final de não residentes no território nacional e de residentes no estrangeiro.













## Comércio inter-regional

Valores em milhões de euros

Ao nível do comércio inter-regional, ou seja excluindo as compras e vendas fora de Portugal, estes são os produtos mais importados e exportados pela região Norte. A eletricidade e os produtos alimentares e bebidas destacam-se como os dois grupos de produtos, simultaneamente, mais exportados e importados entre o Norte e as outras regiões portuguesas.



### TOP 10 PRODUTOS IMPORTADOS

-  **Eletricidade, gás, vapor e ar frio:** 3 116,8
-  **Produtos alimentares, bebidas e tabaco:** 2 364,8
-  **Serviços financeiros e seguros:** 2 289,2
-  **Alojamento e restauração:** 1 268,8
-  **Transporte e armazenagem:** 1 183,0
-  **Produtos de agricultura, floresta e pesca:** 1 089,6
-  **Venda por grosso e a retalho; reparação de veículos e motocicletas:** 983,1
-  **Produtos metálicos:** 951,5
-  **Serviços jurídicos, de contabilidade, gestão, arquitetura e engenharia:** 945,8
-  **Telecomunicações:** 884,9

### TOP 10 PRODUTOS EXPORTADOS

-  **Eletricidade, gás, vapor e ar frio:** 2 956,0
-  **Produtos alimentares, bebidas e tabaco:** 2 215,3
-  **Calçado e vestuário:** 1 320,8
-  **Alojamento e restauração:** 1 143,4
-  **Serviços financeiros e seguros:** 1 122,5
-  **Produtos metálicos:** 1 040,5
-  **Produtos de madeira, papel e derivados:** 975,3
-  **Produtos de borracha e plástico:** 911,6
-  **Transporte e armazenagem:** 876,2
-  **Produtos da indústria transformadora; reparação e instalação de máquinas e equipamentos:** 803,4

**Projeto:** Ferramenta da análise de impactos económicos à escala regional.

**Fontes:** Relatório de Comércio Inter-regional, 2023, PlanAPP - FEUC/CeBER (estimativas) e INE (estatísticas).

**Nota:** À exceção dos "principais indicadores", relativos a 2021, todos os restantes números foram estimados no âmbito do desenvolvimento do modelo PReMMIA e do Relatório de Comércio Inter-regional, tendo como ano de referência 2017.